

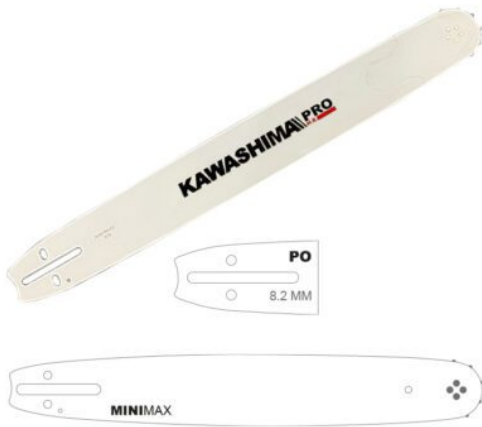
## Barra 108636-10 Shindaiwa 10"

**marca:** Shindaiwa  
**modelo:** 108636-10  
**longitud-barra:** 10"  
**paso:** 3/8"  
**calibre:** .043"




## Barra Kawashima 12D0-CL-PO de 12"

**marca:** Kawashima  
**modelo:** 12D0-CL-PO  
**longitud-barra:** 12"  
**paso:** 3/8"  
**calibre:** .050" mini




## Barra Kawashima 14D0-CL-PO 14"

**marca:** Kawashima  
**modelo:** 14D0-CL-PO  
**longitud-barra:** 14"  
**tipo:** Mini  
**compatible:** Motosierras Poulan




## Barra Kawashima 16A3-TL-SN 16"




**marca:** Kawashima  
**modelo:** 16A3-TL-SN  
**longitud-de-barra:** 16"  
**paso:** 3/8"  
**calibre:** .063"  
**compatible:** motosierras stihl

## Barra Kawashima 16B0-LS-UH 16"




**marca:** Kawashima  
**modelo:** 16B0-LS-UH  
**longitud-de-barra:** 16"  
**paso:** 0.325  
**calibre:** .050"  
**compatible:** motosierras husqvarna

## Barra Kawashima 16B3-TL-SN 16"




**marca:** Kawashima  
**modelo:** 16B3-TL-SN  
**longitud-de-barra:** 16"  
**paso:** .325"  
**calibre:** .063"

## Barra Kawashima 16D0-CL-PO 16"




**marca:** Kawashima  
**modelo:** 16D0-CL-PO  
**longitud-barra:** 16"  
**tipo:** Profesional  
**compatible:** motosierras poulan | motosierras kawashima pro | motosierras kawashima | motosierras takashi

## Barra Kawashima 16D0-CL-SW 16"




**marca:** Kawashima  
**modelo:** 16D0-CL-SW  
**longitud-de-barra:** 16"  
**paso:** 3/8" mini  
**calibre:** .063"  
**compatible:** motosierras stihl

## Barra Kawashima 18B0-LS-SW 18"




**marca:** Kawashima  
**modelo:** 18B0-LS-SW  
**longitud-de-barra:** 18"  
**paso:** 3/8"

## Barra Kawashima 18B0-LS-UH 18"




**marca:** Kawashima  
**modelo:** 18B0-LS-UH  
**longitud-barra:** 18"  
**tipo:** Profesional  
**compatible:** motosierras husqvarna | motosierras kawashima pro | motosierras kawashima | motosierras takashi

## Barra Kawashima 18B0-RN-UH 18"



**marca:** Kawashima  
**modelo:** 18B0-RN-UH  
**longitud-de-barra:** 18"  
**paso:** .325"  
**calibre:** .050"  
**compatible:** motosierras husqvarna | motosierras kawashima pro | motosierras kawashima

## Barra Kawashima 18B0-TL-SW 18"




**marca:** Kawashima  
**modelo:** 18B0-TL-SW  
**longitud-de-barra:** 18"  
**paso:** .325"  
**calibre:** .050"

## Barra Kawashima 18B3-TL-SN 18"




**marca:** Kawashima  
**modelo:** 18B3-TL-SN  
**longitud-barra:** 18"  
**paso:** .325"  
**calibre:** .063"  
**compatible:** Motosierras Stihl

## Barra Kawashima 18B8-RN-UHL UHL 18"




**marca:** Kawashima  
**modelo:** 18B8-RN-UHL  
**longitud-barra:** 18"  
**paso:** .325"  
**calibre:** .058"  
**compatible:** motosierras poulan | motosierras echo

## Barra Kawashima 18D0-CL-PO 18"



**marca:** Kawashima  
**modelo:** 18D0-CL-PO  
**longitud-barra:** 18"  
**tipo:** Mini  
**compatible:** Motosierra Poulan

## Barra Kawashima 18D0-CL-SW 18"



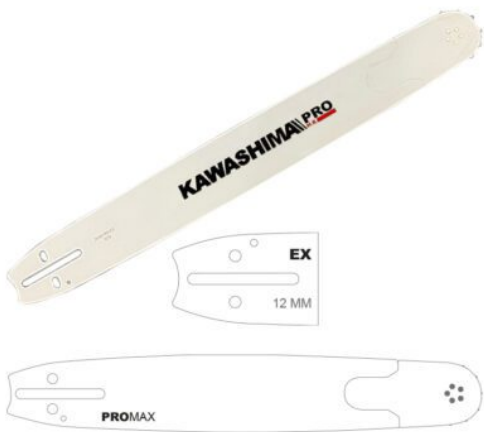
**marca:** Kawashima  
**modelo:** 18D0-CL-SW  
**longitud-barra:** 18"  
**paso:** 3/8 mini  
**compatible:** Motosierras Stihl

## Barra Kawashima 20A0-LS-UH 20"



**marca:** Kawashima  
**modelo:** 20A0-LS-UH  
**longitud-barra:** 20"  
**paso:** 3/8  
**calibre:** .050"  
**compatible:** motosierras husqvarna | motosierras kawashima pro  
 | motosierras kawashima | motosierras takashi

## Barra Kawashima 20A0-RN-EX 20"




**marca:** Kawashima  
**modelo:** 20A0-RN-EX  
**longitud-barra:** 20"  
**paso:** 3/8  
**calibre:** 0.05  
**compatible:** motosierras poulan | motosierras echo

## Barra Kawashima 20A3-RN-SN 20"



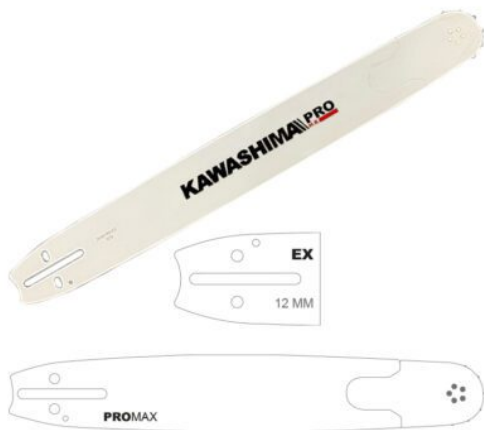
**marca:** kawashima  
**modelo:** 20A3-RN-SN  
**longitud-barra:** 20"  
**paso:** 3/1  
**calibre:** 0.063  
**compatible:** Motosierras Stihl

## Barra Kawashima 20A3-TL-SN 20"




**marca:** Kawashima  
**modelo:** 20A3-TL-SN  
**longitud-barra:** 20"  
**paso:** 3/8  
**calibre:** 0.063  
**compatible:** Motosierras Stihl

## Barra Kawashima 20A8-RN-EX 20"




**marca:** Kawashima  
**modelo:** 20A8-RN-EX  
**longitud-barra:** 20"  
**paso:** 3/8  
**calibre:** 0.058"  
**compatible:** motosierras poulan | motosierras echo

## Barra Kawashima 20B0-CL-PO 20"




**marca:** Kawashima  
**modelo:** 20B0-CL-PO  
**longitud-barra:** 20"  
**paso:** .325"  
**calibre:** .050"

## Barra Kawashima 20B0-LS-PO 20"




**marca:** Kawashima  
**modelo:** 20B0-LS-PO  
**longitud-barra:** 20"  
**paso:** .325"  
**calibre:** .050"

## Barra Kawashima 20B0-RN-UH 20"



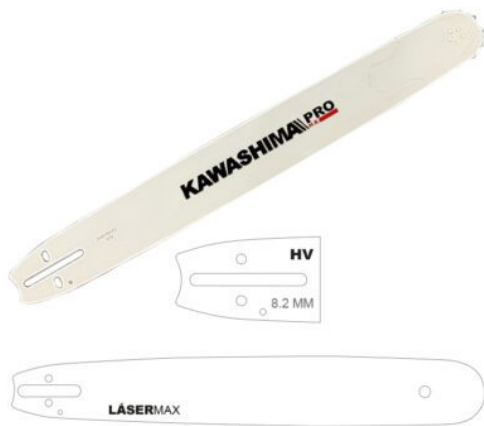
**marca:** Kawashima  
**modelo:** 20B0-RN-UH  
**longitud-barra:** 20"  
**paso:** .325"  
**calibre:** .050"  
**compatible:** motosierras husqvarna | motosierras kawashima pro  
| motosierras kawashima

## Barra Kawashima 20B8-LS-UH 20"



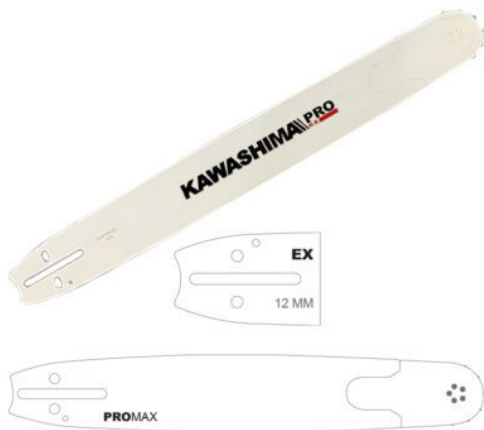
**marca:** Kawashima  
**modelo:** 20B8-LS-UH  
**longitud-barra:** 20"  
**paso:** .325"  
**calibre:** .058"  
**compatible:** motosierras husqvarna | motosierras kawashima pro  
 | motosierras kawashima

## Barra Kawashima 20X8-HS-HV 20"



**marca:** Kawashima  
**modelo:** 20X8-HS-HV  
**longitud-de-barra:** 20"  
**paso:** 3/8"  
**calibre:** .058"  
**compatible:** motosierras husqvarna | motosierras shindaiwa

## Barra Kawashima 24A0-RN-EX 24"




**marca:** Kawashima  
**modelo:** 24A0-RN-EX  
**longitud-de-barra:** 24"  
**paso:** 3/8"  
**calibre:** .050"  
**compatible:** motosierras poulan | motosierras echo

## Barra Kawashima 24A0-RN-HV 24"



<b>marca:</b>	Kawashima
<b>modelo:</b>	24A0-RN-HV
<b>longitud-de-barra:</b>	24"
<b>paso:</b>	3/8"
<b>calibre:</b>	.050"
<b>compatible:</b>	motosierras husqvarna   motosierras kawashima pro   motosierras kawashima

## Barra Kawashima 24A3-RN-SN 24"



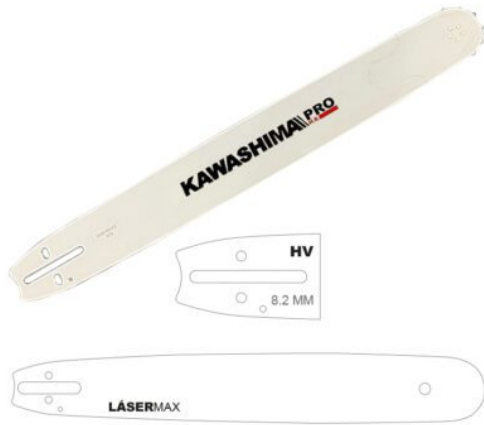
<b>marca:</b>	Kawashima
<b>modelo:</b>	24A3-RN-SN
<b>longitud-de-barra:</b>	24"
<b>paso:</b>	3/8"
<b>calibre:</b>	.063"
<b>compatible:</b>	Motosierras Stihl

## Barra Kawashima 24A8-RN-HV 24"




<b>marca:</b>	Kawashima
<b>modelo:</b>	24A8-RN-HV
<b>longitud-de-barra:</b>	24"
<b>paso:</b>	3/8"
<b>calibre:</b>	.058"
<b>compatible:</b>	Motosierras Husqvarnas

## Barra Kawashima 24X8-HS-HV 24"



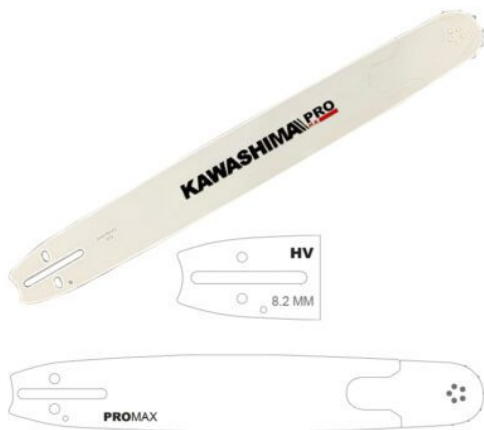
**marca:** Kawashima  
**modelo:** 24X8-HS-HV  
**longitud-de-barra:** 24"  
**paso:** 3/8"  
**calibre:** .058"  
**compatible:** motosierras husqvarna | motosierras shindaiwa

## Barra Kawashima 28A0-RN-HV 28"



**marca:** Kawashima  
**modelo:** 28A0-RN-HV  
**longitud-de-barra:** 28"  
**paso:** 3/8"  
**calibre:** .050"  
**compatible:** motosierras husqvarna | motosierras shindaiwa

## Barra Kawashima 28A8-RN-HV 28"



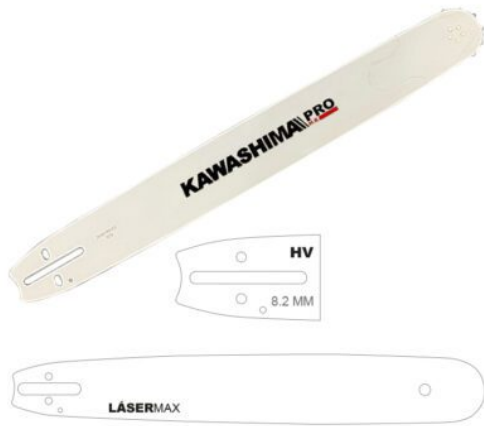
**marca:** Kawashima  
**modelo:** 28A8-RN-HV  
**longitud-de-barra:** 28"  
**paso:** 3/8"  
**calibre:** .058"  
**compatible:** motosierras husqvarna | motosierras shindaiwa

## Barra Kawashima 28D009A2PS 28"



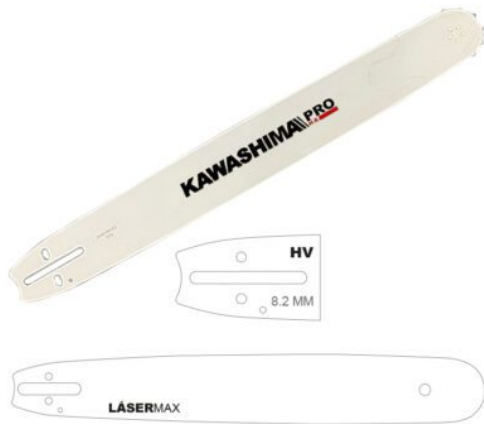
**marca:** Kawashima  
**modelo:** 28D009A2PS  
**longitud-de-barra:** 28"  
**paso:** 3/8"  
**calibre:** .058"  
**compatible:** motosierras husqvarna | motosierras shindaiwa

## Barra Kawashima 28X8-HS-HV 28"

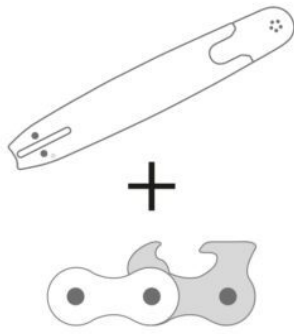


**marca:** Kawashima  
**modelo:** 28X8-HS-HV  
**longitud-de-barra:** 28"  
**paso:** 3/8"  
**calibre:** .058"  
**compatible:** motosierras husqvarna | motosierras shindaiwa

## Barra Kawashima 30X8-HS-HV 30"



**marca:** Kawashima  
**modelo:** 30X8-HS-HV  
**longitud-de-barra:** 30"  
**paso:** 3/8"  
**calibre:** .058"  
**compatible:** motosierras husqvarna | motosierras shindaiwa



## Barra Kawashima A3217 18"

**marca:** Kawashima  
**modelo:** A3217  
**longitud-de-barra:** 18"  
**paso:** 3/8"  
**eslabones:** 62



## Barra Oregón 200ATMZ095 20"

**marca:** Oregón  
**modelo:** 200ATMZ095  
**paso:** .325"  
**calibre:** .050"  
**compatible:** Husqvarna 445 | 450 | 545



## Barra Oregón 200SLGK095 20"

**marca:** Oregón  
**modelo:** 200SLGK095  
**paso:** .325"  
**calibre:** .050"  
**eslabones:** 82

## Barra Oregon 208RNDD009 20"

**marca:** Oregón  
**modelo:** 208RNDD009  
**paso:** 3/8  
**calibre:** .058"  
**eslabones:** 72



## Barra Oregon 248ATMK095 24"

**marca:** Oregón  
**modelo:** 248ATMK095  
**paso:** .325"  
**calibre:** .058"  
**compatible:** Husqvarna 450 | 455 | 55 | 545



## Barra Oregon 248RNBK095 24"

**marca:** Oregón  
**modelo:** 248RNBK095  
**paso:** 0.325  
**calibre:** .058"  
**compatible:** Husqvarna 450 | 455 | 55 | 545



## Barra Oregón 248RNDK095 24"



**marca:** Oregón  
**modelo:** 248RNDK095  
**paso:** 3/8  
**calibre:** 0.058"  
**eslabones:** 84

## Barra Oregon 283ATMD009 28"



**marca:** Oregón  
**modelo:** 283ATMD009  
**paso:** 0.404  
**calibre:** 0.063  
**compatible:** Husqvarna 390XP | 395XP

## Barra Oregón 308ATMD009 30"



**marca:** Oregón  
**modelo:** 308ATMD009  
**paso:** 3/8  
**calibre:** .058"  
**compatible:** Husqvarna 365 | 562XP | 281XP

## Barra para Motosierra Echo 12A0ED3745 12"



**marca:** Echo  
**modelo:** 12A0ED3745  
**longitud-de-barra:** 12"  
**paso:** 3/8"  
**calibre:** 0.050"  
**compatible:** Motosierra Echo CS3000

## Barra para Motosierra Echo 12G4CD3744 12"



**marca:** Echo  
**modelo:** 12G4CD3744  
**longitud-de-barra:** 12"  
**paso:** 3/8"  
**calibre:** .043"  
**compatible:** Motosierra Echo PPT2400

## Barra para Motosierra Echo 18D8TW3866 18"



**marca:** Echo  
**modelo:** 18D8TW3866  
**longitud-de-barra:** 18"  
**paso:** 3/8"  
**calibre:** .058"  
**compatible:** Motosierra Echo CS600

## Barra para Motosierra Echo 18F8LS3372 18"



**marca:** Echo  
**modelo:** 18F8LS3372  
**longitud-de-barra:** 18"  
**paso:** .325"  
**calibre:** .058"  
**compatible:** Motosierra Echo CS510

## Barra para Motosierra Echo 20D8TW3872 20"



**marca:** Echo  
**modelo:** 20D8TW3872  
**longitud-de-barra:** 20"  
**paso:** 3/8"  
**calibre:** .058"  
**compatible:** Motosierra Echo CS600

## Barra para Motosierra Echo 20F8LS3378 20"



**marca:** Echo  
**modelo:** 20F8LS3378  
**longitud-de-barra:** 20"  
**paso:** .325"  
**calibre:** .058"

## Barra para Motosierra Echo 24D8TW3884 24"



**marca:** Echo  
**modelo:** 24D8TW3884  
**longitud-de-barra:** 24"  
**paso:** 3/8  
**calibre:** .058"  
**compatible:** Motosierras Echo CS680S - CS8002

## Barra para Motosierra Echo 28D8TW3892 28"



**marca:** Echo  
**modelo:** 28D8TW3892  
**longitud-de-barra:** 28"  
**paso:** 3/8  
**calibre:** .058"  
**compatible:** Motosierra Echo CS8002 / CS680S

## Barra para Motosierra Echo 32D8PS3805 32"



**marca:** Echo  
**modelo:** 32D8PS3805  
**longitud-de-barra:** 32"  
**paso:** 3/8"  
**calibre:** .058"

## Barra para Motosierra Echo 36J3PS4004 36"



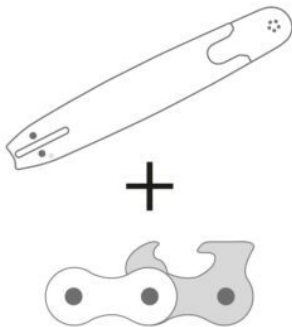
**marca:** Echo  
**modelo:** 36J3PS4004  
**longitud-de-barra:** 36"  
**paso:** .404"  
**calibre:** .063"  
**compatible:** Motosierra Echo CS1201

## Barra Shindaiwa 106326-12 12"

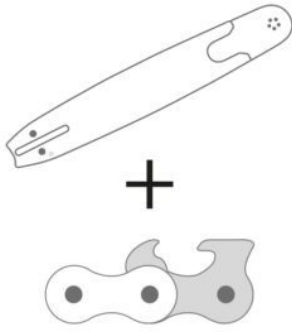


**marca:** Shindaiwa  
**modelo:** 106326-12  
**longitud-barra:** 12"  
**paso:** 3/8"  
**calibre:** .043"

## Barra y Cadena Kawashima A268 14"



**marca:** Kawashima  
**modelo:** A268  
**longitud-barra-y-cadena:** 14"  
**paso:** 3/8"  
**eslabones:** 50



## Barra y Cadena Kawashima A274 18"

**marca:** Kawashima  
**modelo:** A274  
**longitud-barra-y-cadena:** 18"  
**paso:** 3/8 mini  
**eslabones:** 62

## Cadena Kawashima C-KAW1044



**marca:** Kawashima  
**modelo:** C-KAW1044  
**paso:** 3/8  
**longitud:** 10"  
**eslabones:** 44

## Cadena Kawashima C-KAW16 16"



**marca:** Kawashima  
**modelo:** C-KAW16  
**paso:** 3/8  
**longitud:** 16"  
**eslabones:** 56

## Cadena Kawashima C-KAW1657 16"



**marca:** Kawashima  
**modelo:** C-KAW1657  
**paso:** 3/8  
**longitud:** 16"  
**eslabones:** 57

## Cadena Kawashima C- KAW18-325 18"



**marca:** Kawashima  
**modelo:** C-KAW18-325  
**paso:** .325"  
**longitud:** 18"  
**eslabones:** 72

## Cadena Kawashima C- KAW203/8 20"



**marca:** Kawashima  
**modelo:** C-KAW203/8  
**paso:** 3/8  
**longitud:** 20"  
**eslabones:** 72

## Cadena Kawashima C-KAW81012 12"



**marca:** Kawashima  
**modelo:** C-KAW81012  
**paso:** 3/8  
**longitud:** 12"  
**eslabones:** 45

## Cadena Kawashima C-KAW81014 14"



**marca:** Kawashima  
**modelo:** C-KAW81014  
**paso:** 3/8  
**longitud:** 14"  
**eslabones:** 52

## Cadena Kawashima C-KAW81016 16"



**marca:** Kawashima  
**modelo:** C-KAW81016  
**paso:** 3/8  
**longitud:** 16"  
**eslabones:** 56

## Cadena Kawashima C-KAW81018 18"



**marca:** Kawashima  
**modelo:** C-KAW81018  
**paso:** 3/8  
**longitud:** 18"  
**eslabones:** 62

## Cadena Kawashima C-KAW81020 20"



**marca:** Kawashima  
**modelo:** C-KAW81020  
**paso:** 0.325  
**longitud:** 20"  
**eslabones:** 78

## Cadena Kawshima C-KAW81024 24"



**marca:** Kawashima  
**modelo:** C-KAW81024  
**paso:** 3/8  
**longitud:** 24"  
**eslabones:** 84



## Cadena Oregon 18HX086E 30"

**marca:** Oregón  
**modelo:** 18HX086E  
**longitud:** 30"  
**paso:** .404"  
**calibre:** .080"  
**eslabones:** 86



## Cadena Oregon 20LPX072CK 18"

**marca:** Oregón  
**modelo:** 20LPX072CK  
**longitud:** 18"  
**paso:** .325"  
**calibre:** .050"  
**eslabones:** 72



## Cadena Oregon 20LPX078CK 20"

**marca:** Oregón  
**modelo:** 20LPX078CK  
**longitud:** 20"  
**paso:** .325"  
**calibre:** .050"  
**eslabones:** 78



## Cadena Oregon 20LPX080CK 20"

**marca:** Oregón  
**modelo:** 20LPX080CK  
**longitud:** 20"  
**paso:** .325"  
**calibre:** .050"  
**eslabones:** 80



## Cadena Oregon 21BPX072X 18"

**marca:** Oregón  
**modelo:** 21BPX072X  
**longitud:** 16"  
**paso:** .325"  
**calibre:** .058"  
**eslabones:** 72




## Cadena Oregon 21LPX078CK 20"

**marca:** Oregón  
**modelo:** 21LPX078CK  
**longitud:** 20"  
**paso:** .325"  
**calibre:** .058"  
**eslabones:** 78



## Cadena Oregon 21LPX080CK 20"

**marca:** Oregón  
**modelo:** 21LPX080CK  
**longitud:** 20"  
**paso:** .325"  
**calibre:** .058"  
**eslabones:** 80



## Cadena Oregon 25AP058CK 10"

**marca:** Oregón  
**modelo:** 25AP058CK  
**longitud-cadena:** 10"  
**paso:** 1/4"  
**calibre:** .050"  
**eslabones:** 58

## Cadena Oregón 91VXL045E



**marca:** Oregón  
**modelo:** 91VXL045E  
**paso:** 3/8" mini  
**calibre:** .050"  
**eslabones:** 45



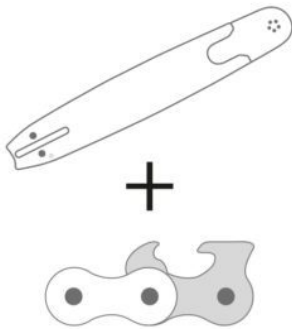
## Cadena Oregon PS56 16"

**marca:** Oregón  
**modelo:** PS56  
**longitud:** 16"  
**paso:** 3/8"  
**calibre:** .056"  
**eslabones:** 56



## Cadena Oregon R34 8"

**marca:** Oregón  
**modelo:** R34  
**longitud:** 8"  
**paso:** 3/8"  
**calibre:** .043"  
**eslabones:** 34



## Cadena y Barra Kawashima A271 16"

**marca:** Kawashima  
**modelo:** A271  
**paso:** 3/8 mini  
**eslabones:** 56  
**longitud-barra-y-cadena:** 16"  
**compatible:** motosierras husqvarna | motosierras poulan



## Rollo de Cadena Kawashima A-058-100R

**marca:** Kawashima  
**modelo:** A-058-100R  
**paso:** 3/8  
**calibre:** 0.058



## Rollo de Cadena Kawashima A-063-100R

**marca:** Kawashima  
**modelo:** A-063-100R  
**paso:** 3/8  
**calibre:** 0.063



## Rollo de Cadena Kawashima D-043-100R

**marca:** Kawashima  
**modelo:** D-043-100R  
**paso:** 3/8



## Rollo de Cadena Kawashima D-050-100R

**marca:** Kawashima  
**modelo:** D-050-100R  
**paso:** 3/8



## Rollo de Cadena Kawashima FC-A-050-100R

**marca:** Kawashima  
**modelo:** FC-A-050-100R  
**paso:** 3/8



## Rollo de Cadena Kawashima FC-A-058-100R

**marca:** Kawashima  
**modelo:** FC-A-058-100R  
**paso:** 3/8  
**calibre:** 0.058



## Rollo de Cadena Kawashima FC-A-063-100R

**marca:** Kawashima  
**modelo:** FC-A-063-100R  
**paso:** 3/8  
**calibre:** 0.063



## Rollo de Cadena Kawashima FC-B-050-100R

**marca:** Kawashima  
**modelo:** FC-B-050-100R  
**paso:** 0.325



## Rollo de Cadena Kawashima FC-B-058-100R

**marca:** Kawashima  
**modelo:** FC-B-058-100R  
**paso:** 0.325  
**calibre:** 0.058



## Rollo de Cadena Kawashima FC-B-063-100R

**marca:** Kawashima  
**modelo:** FC-B-063-100R  
**paso:** 0.325  
**calibre:** 0.063



## Rollo de Cadena Oregon 20LPX

**marca:** Oregon  
**modelo:** 20LPX  
**paso:** .325"  
**calibre:** .050"



## Rollo de Cadena Oregon 25AP

**marca:** Oregon  
**modelo:** 25AP  
**paso:** 1/4"  
**calibre:** .050"



## Rollo de Cadena Oregon 27X

**marca:** Oregón

**modelo:** 27X

**paso:** .404"

**calibre:** .063"



## Rollo de Cadena Oregón 59AC

**marca:** Oregón

**modelo:** 59ACL

**paso:** .404"

**calibre:** .063"



## Rollo de Cadena Oregón 59L

**marca:** Oregón

**modelo:** 59L

**paso:** .404"

**calibre:** .063"

## Rollo de Cadena Oregon 72DX



**marca:** Oregon

**modelo:** 72DX

**paso:** 3/8"

**calibre:** .050"

## Rollo de Cadena Oregon 72LPX



**marca:** Oregon

**modelo:** 72LPX

**paso:** 3/8"

**calibre:** .050"

## Rollo de Cadena Oregon 73LG



**marca:** Oregon

**modelo:** 73LGX

**paso:** 3/8"

**calibre:** .058"



## Rollo de Cadena Oregon 73RD

**marca:** Oregon  
**modelo:** 73RD  
**paso:** 3/8"  
**calibre:** .058"

## Rollo de Cadena Oregon 91VXL100U



**marca:** Oregon  
**modelo:** 91VXL  
**paso:** 3/8"  
**calibre:** .050"



## Torre de iluminación portátil con mástil telescópico de 4.5 metros en 3 secciones. Foco Led 400W

**sku:** TLP-8500-4  
**marca:** Parazzini  
**altura-maxima:** 4.5 metros (Mástil de 3 secciones)  
**tipo-de-iluminacion:** LED de alta eficiencia  
**potencia:** 400 Watts  
**rotacion:** 360°



# Torre de iluminación portátil y reforzada, equipada con mástil telescópico de 4.5 metros y 3 secciones. Foco haluro metálico 1000W

<b>sku:</b>	TLP-9800-4
<b>marca:</b>	Parazzini
<b>altura-maxima:</b>	4.5 metros (Mástil de 3 secciones)
<b>tipo-de-lampara:</b>	Haluro Metálico
<b>potencia:</b>	1000 Watts
<b>rotacion:</b>	360°